


# YATIRIM FONLARI HAFTALIK BÜLTENİ

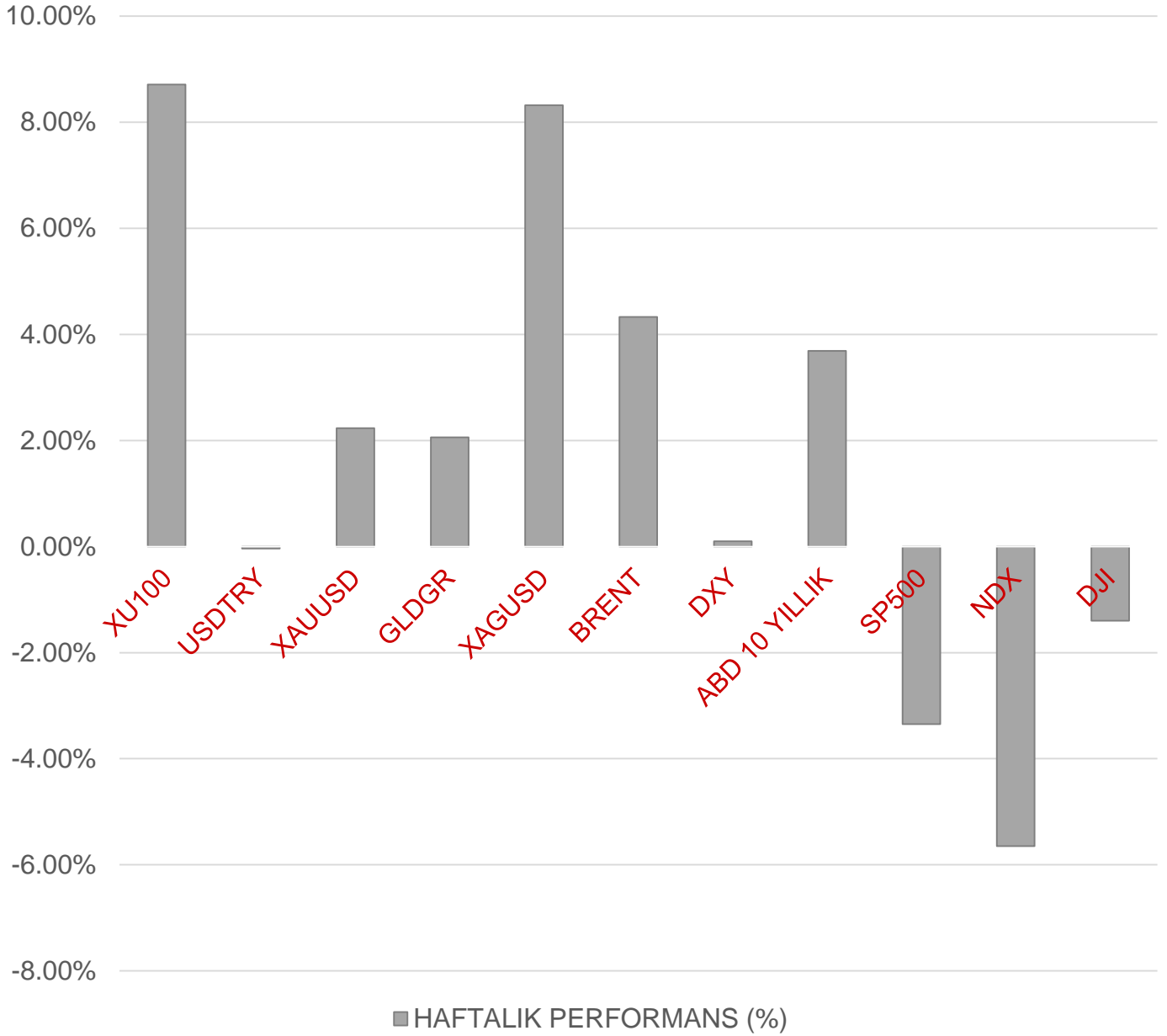


 **HALKYATIRIM**

halkyatirim.com.tr | 444 42 55

➤ **Geçtiğimiz hafta piyasadaki gelişmeler;**

## HAFTALIK PERFORMANS (%)



## ➤ FON TANIYALIM

Ziraat Portföy BIST 30 Dışı Yıldız Pazar Şirketleri Hisse Senedi Fonu  
(Hisse Senedi Yoğun Fon)

## Yatırım Amacı ve Politikası

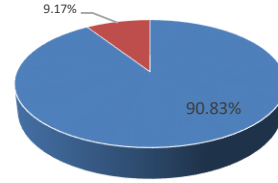
Fon toplam değerinin en az %80'i devamlı olarak menkul kıymet yatırım ortaklıkları payları hariç olmak üzere Borsa İstanbul Yıldız Pazar'da işlem gören, BIST 30 Endeksi dışında kalan ve çoğunlukla Ortalama FDP PD 'sine (Fiili Dolaşımdaki Payların Ortalama Piyasa Değeri) göre sıralandığında son üçte birlik dilime giren ortaklık payları arasından, fon yöneticilerince risk/getiri değerlendirmesi yüksek olarak belirlenmiş paylara yatırılır. XYLDZ işlem kodu ile gösterilen BIST Yıldız Pazar Endeksi, borsaya ilk kotasyonda halka arz edilen kısmının piyasa değeri 300 milyon TL ve üzeri olan payların işlem gördüğü pazardır. XU030 işlem kodu ile gösterilen BIST 30 Endeksi ise Borsa İstanbul'da işlem gören, hem işlem hacmi hem de piyasa değeri en yüksek 30 şirketin ortaklık paylarının performanslarının ölçülmesiyle meydana gelen bir endekstir.

1 2 3 4 5 6 7

Not: 1-2 Düşük Risk, 3-4-5 Orta Risk, 6-7 Yüksek risk seviyelerini ifade etmektedir.

Fon Portföy Yöneticisi	Ziraat Portföy
Fon Kodu	ZJV
Kuruluş Tarihi	18.06.2021
Tedavüldeki Payı	42,040,300.00
Fon Aktif Değeri(TL)	133,456,025.60
Yatırımcı Sayısı	566

## Fon Varlık Dağılımı



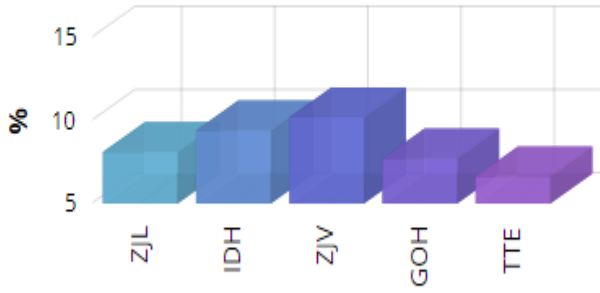
■ Hisse Senedi ■ Ters Repo

## Fon Getirisi ve Ölçüt Getiri

Periyot	Fon Net Getiri (%)	Ölçüt Getiri (%)	Mevduat Eşleniği
Son 1 Ay	33.64	25.08	424.96
Son 3 Ay	70.63	50.37	297.39
Son 6 Ay	130.73	82.26	275.21
Son 1 Yıl	191.39	171.16	197.31

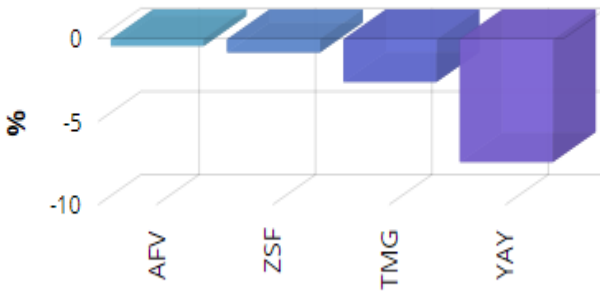
İlgili fona ulaşmak için [tıklayınız](#).

 Haftalık Getiri (%)



- Geçen haftanın kazananı **Hisse Senedi Fonları** oldu.

 Haftalık Getiri (%)



- Geçen haftanın kaybedeni **Yabancı Hisse Senedi Fonları** oldu.

• En Çok Kazandıran 5 Fon:

Garanti Portföy Katılım  
His. Sen. (TL) Fonu  
(HSYF)  
(GKV): %10.94

Ziraat Port. BIST30 Dışı  
Yıl. Paz. Şirk. HSYF  
(ZJV): %10.17

İş Portföy BIST100 Dışı  
Şirt.His.Sn. (TL) Fonu  
(IDH): %9.38

İstanbul Portföy Dördüncü  
His. Sen. Fonu  
(ACC): %9.33

Yapı Kredi Port. Koç Hol.  
İşt. His.Sen. Fonu (HSYF)  
(YAS): %9.08

• En Çok Kaybettiren 5 Fon:

Yapı Kredi Port. Yab. Tek.  
Sek. His. Sen. Fonu  
(YAY): -%7.38

İstanbul Portföy  
Blockchain Teknolojileri  
Karma Fon  
(IVY): -%6.40

Yapı Kredi Port.Fintech Ve  
Block.Tekn. Fon Sep. Fon  
(YZC): -%5.74

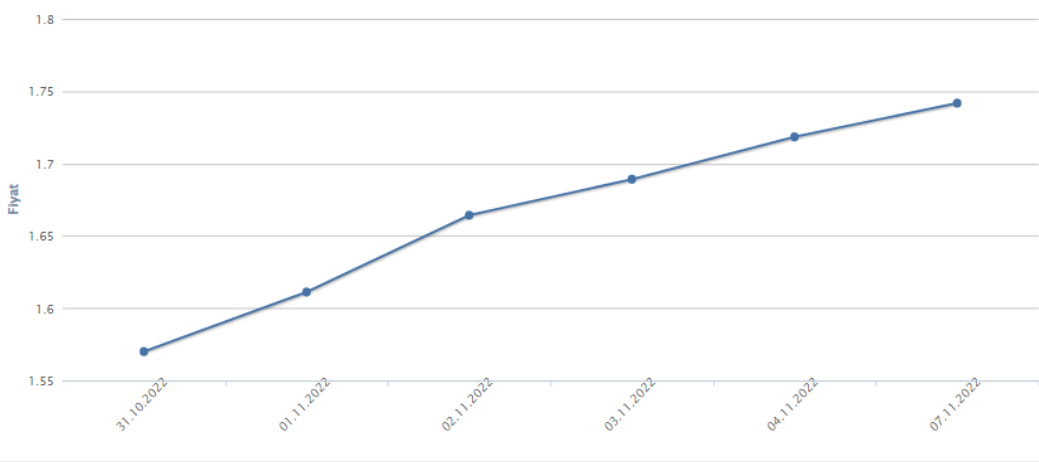
Garanti Portföy Yab.  
Teknoloji BYF Fon Sep.  
Fonu  
(GUH): -%5.06

İş Portföy Teknoloji Karma  
Fon  
(ITP): -%3.43

İlk sırada yer alan **Garanti Portföy Katılım Hisse Senedi (TL) Fonu (Hisse Senedi Yoğun Fon)**

(GKV) bu hafta **%10.94** getiri sağlamıştır.

Haftanın Yıldızı: GKV - Garanti Portföy Katılım His. Sen. (TL) Fonu (HSYF)



### Aylık Getiriler

Fon Aylık Getiriler (%)	Ocak	Şubat	Mart	Nisan	Mayıs	Haziran	Temmuz	Ağustos	Eylül	Ekim	Kasım	Aralık
2022	-	-	-	-	-	-	-	16.452	6.398	26.754	10.941	-
Ay Bazında Ortalama Getiri	-	-	-	-	-	-	-	16.452	6.398	26.754	10.941	-

## ➤ Kategorisinin En Yüksek Getirili İlk 3 Fonu

Fon Kodu	Fon Adı	Haftalık Getiri(%)
<b>Hisse Senedi Fonları</b>		
ZJV	Ziraat Port. BIST30 Dışı Yıl. Paz. Şirk. HSYF	10.17
IDH	İş Portföy BIST100 Dışı Şirk.His.Sn. (TL) Fonu	9.38
ACC	İstanbul Portföy Dördüncü His. Sen. Fonu	9.33
<b>Borçlanma Aracı Fonları</b>		
YOT	Yapı Kredi Port. Orta Vad. Borç. Araç. Fonu	0.47
GA1	Garanti Portföy Borç. Araç. Fonu	0.47
NJR	Nurol Portföy Birinci Borçlanma Araçları Fonu	0.47
<b>Para Piyasası Fonları</b>		
PPN	Nurol Portföy Para Piyasası (TL) Fonu	0.42
ZBJ	Ziraat Port. Başak Para Piyasası (TL) Fonu	0.41
ZNG	Ziraat Portföy Birinci Para Piyasası (TL) Fonu	0.39
<b>Kısa Vadeli Borçlanma Aracı Fonları</b>		
IST	İstanbul Portföy Kısa Vad. Borç. Araç. (TL) Fonu	0.39
HKV	Ziraat Port. Halkbank Kısa Vad.Borç.Araç. (TL) Fonu	0.27
<b>Kıymetli Madenler ve Emtia Fonları</b>		
GTZ	Garanti Portföy Gümüş Fon Sepeti Fonu	6.39
MJG	Mükafat Portföy Gümüş Fon Sepeti Fonu	5.58
AES	Ak Portföy Petrol Yab. BYF Fon Sepeti Fonu	5.30
<b>Katılım Fonları</b>		
KTM	KT Portföy Birinci Katılım (TL) Fonu	3.57
KSR	KT Portföy Sürdürülebilirlik Katılım Fonu	2.84
NJY	Nurol Portföy Birinci Katılım Fonu	2.21
<b>Katılım Hisse Senedi Fonları</b>		
GKV	Garanti Portföy Katılım His. Sen. (TL) Fonu (HSYF)	10.94
ZPE	Ziraat Portföy Katılım His. Sen. Fonu (HSYF)	8.84
MPS	Mükafat Portföy Katılım His. Sen. Fonu (HSYF)	8.06
<b>Döviz Fonları</b>		
YBE	Yapı Kredi Port. Eur. (Dolar) Bor. Araç. Fonu	1.38
ARE	İstanbul Portföy Yab. (G.Ol.Piy.) Borç. Araç. Fonu	1.07
MPN	Mükafat Port. İkinci Aktif Serbest (Döviz) Fon	0.99
<b>Yabancı Hisse Senedi Fonları</b>		
<b>Robo Fonlar</b>		
IBB	İş Portföy Üç. Değ. Fon	1.32
TI7	İş Portföy İki. Değ. Fon	1.02
TI4	İş Portföy Bir. Değ. Fon	0.14
<b>Değişken Fonlar</b>		
ZDZ	Ziraat Portföy Agresif Değişken Fon	8.45
IPB	İstanbul Portföy Bir. Değ. Fon	5.77
TGA	Garanti Portföy Agresif Değ. Fon	5.20
<b>Fon Sepeti Fonları</b>		
ZPC	Ziraat Portföy Fon Sepeti Fonu	2.97
GVI	Garanti Portföy Üçüncü Fon Sepeti Fonu	2.39
TGE	İş Portföy Emtia Yab. BYF Fon Sepeti Fonu	2.21
<b>Serbest ve Karma Fonlar</b>		
YUB	Yapı Kredi Port. Karaköy His.Sen. Srbst Fon (HSYF)	8.81
RHS	Rota Port. Hisse Senedi Serbest (TL) Fon (HSYF)	7.75
KTS	KT Portföy İkinci Katılım Serbest Fon	4.63

## ➤ Kategorisinin En Düşük Getirili İlk 3 Fonu

Fon Kodu	Fon Adı	Haftalık Getiri(%)
<b>Hisse Senedi Fonları</b>		
YCP	Yapı Kredi Portf. Bank. Sekt. His. Sen. Serbest Fon	0.14
TAU	İş Portföy BIST Banka End.His.Sn. (TL) Fonu (HSYF)	0.92
ACK	İstanbul Portföy His. Sen. Fonu (HSYF)	2.41
<b>Borçlanma Aracı Fonları</b>		
YBS	Yapı Kredi Port. Özel Sek. Borç. Araç. Fonu	0.34
TBV	İş Portföy Özel Sek. Borç. Araç. (TL) Fonu	0.34
TZT	Ziraat Portföy Borç. Araç. (TL) Fonu	0.38
<b>Para Piyasası Fonları</b>		
IJV	İstanbul Portföy Birinci Para Piyasası (TL) Fonu	0.26
HLL	Ziraat Port. Halkbank Para Piyasası (TL) Fonu	0.33
IDL	Mükafat Portföy Para Piyasası Fonu	0.38
<b>Kıymetli Madenler ve Emtia Fonları</b>		
RPG	Rota Portföy Altın Fonu	-1.07
GTA	Garanti Portföy Altın Fonu	-1.02
YKT	Yapı Kredi Port. Altın Fonu	-1.02
<b>Katılım Fonları</b>		
NLU	KT Portföy Para Piyasası Katılım (TL) Fonu	0.33
KTV	KT Portföy Kis. Vad. Kira Sert. Katılım (TL) Fonu	0.34
MPP	Mükafat Port. Kısa Vad. Kira Sert. Katılım Fonu	0.34
<b>Döviz Fonları</b>		
MJL	Mükafat Portföy Aktif Serbest (Döviz-Avro) Fon	-2.49
IUF	İş Portföy Yedinci Serbest (Döviz-Avro) Fon	-2.35
EUZ	Garanti Portföy Serbest (Döviz-Avro) Fon	-2.27
<b>Yabancı Hisse Senedi Fonları</b>		
YAY	Yapı Kredi Port. Yab. Tek. Sek. His. Sen. Fonu	-8.27
TMG	İş Portföy Yab. His. Sen. Fonu	-2.55
AFV	Ak Portföy Avrupa Yab. His. Sen. Fonu	-1.95
<b>Robo Fonlar</b>		
MJB	Mükafat Portföy Birinci Fon Sepeti Fonu	-1.32
<b>Değişken Fonlar</b>		
GZZ	Garanti Portföy Finans Sektörü Değişken Fon	-1.82
MET	Garanti Portföy Metaverse ve Yeni Tekn. Değ. Fon	-1.74
IJZ	İş Portföy Siber Güvenlik Teknolojileri Değ. Fon	-1.42
<b>Fon Sepeti Fonları</b>		
YZC	Yapı Kredi Port.Fintech Ve Block.Tekn. Fon Sep. Fon	-5.74
GUH	Garanti Portföy Yab. Teknoloji BYF Fon Sep. Fonu	-5.06
GZV	Garanti Portföy ESG Sürd. Fon Sepeti Fonu	-1.28
<b>Serbest ve Karma Fonlar</b>		
IVY	İstanbul Portföy Blockchain Teknolojileri Karma Fon	-6.40
ITP	İş Portföy Teknoloji Karma Fon	-3.43
IKL	İş Portföy Sağlık Şirketleri Karma Fon	-0.78



## ➤ Yatırım Fon dağılım önerilerine bakıldığında;

Normal fon dağılımlarında **Hisse Senedi** fonları ağırlık olarak öne çıkmaktadır. Agresif dağılım getirisi **%259**, Dengeli dağılım getirisi **%124** ve Korumacı dağılım getirisi **%37** olarak gerçekleşmiştir.



Katılım fon dağılımlarında **Hisse Senedi, Kira Sertifikaları** fonları ağırlık olarak öne çıkmaktadır. Agresif dağılım getirisi **%168**, Dengeli dağılım getirisi **%94** ve Korumacı dağılım getirisi **%23** olarak gerçekleşmiştir.



## Haftalık Takvim

Haftalık Veri Takvimi						
Tarih	TSİ	Ülke	Açıklanacak Veri	Dönemi	Beklenti	Önceki
7 Kasım		Çin	Dış Ticaret Dengesi	Ekim	95.97B	84.74B
7 Kasım		Çin	İhracat Yıllık Değişim	Ekim	4,3%	5,7%
7 Kasım		Çin	İthalat Yıllık Değişim	Ekim	0,0%	0,3%
7 Kasım	10:00	Almanya	Sanayi Üretimi (Yıllık)	Eylül	0.3%	2.1%
7 Kasım	11:30	Almanya	S&P Global İmalat PMI	Ekim	-	41.8
7 Kasım	11:40	Euro Bölgesi	AMB Başkanı Lagarde'in Konuşması			
7 Kasım	12:30	Euro Bölgesi	AMB Yetkilisi Panetta'nın Konuşması			
7 Kasım	12:30	Euro Bölgesi	Sentix Yatırımcı Güven Endeksi	Kasım	-	-38.3
7 Kasım	17:30	Türkiye	Nakit Bütçe Dengesi			
7 Kasım	23:40	ABD	FED Yetkilisi Collins ve Mester'in Konuşması			
8 Kasım	02:00	ABD	FED Yetkilisi Barkin'in Konuşmaları			
8 Kasım	02:50	Japonya	BOJ Toplantı Tutanakları			
8 Kasım	13:00	Euro Bölgesi	Perakende Satışlar (Aylık)	Eylül	-	-0.3%
8 Kasım	13:00	Euro Bölgesi	Perakende Satışlar (Yıllık)	Eylül	-	-2.0%
8 Kasım	20:30	Euro Bölgesi	AMB Yetkilisi Wunsch'in Konuşması			
9 Kasım	02:50	Japonya	Ödemeler Dengesi (Milyar yen)	Eylül	282.1	58.9
9 Kasım	02:50	Japonya	Dış Ticaret Dengesi (Milyar yen)	Eylül	-1804.4	2490B
9 Kasım	04:30	Çin	TÜFE(Yıllık)	Ekim	2.4%	2.8%
9 Kasım	04:30	Çin	ÜFE(Yıllık)	Ekim	-1.6%	0.9%
9 Kasım	11:00	ABD	FED Yetkilisi Williams'ın Konuşması			
9 Kasım	13:00	Euro Bölgesi	AMB Yetkilisi Elderson'un Konuşması			
9 Kasım	19:00	ABD	FED Yetkilisi Barkin'in Konuşması			
10 Kasım	09:00	Japonya	Makine Siparişleri (Yıllık)	Ekim	-	4.3%
10 Kasım	10:00	Türkiye	İşsizlik Oranı	Eylül	-	9.6%
10 Kasım	12:00	Euro Bölgesi	AMB Ekonomi Bülteni			
10 Kasım	16:00	Euro Bölgesi	AMB Yetkilisi Schnabel, Kazimir ve Vasle'nin Konuşması			
10 Kasım	16:30	ABD	İşsizlik Hakkı Başvuruları	Haftalık	-	217K
10 Kasım	16:30	ABD	Devam Eden İşsizlik Başvuruları	Haftalık	-	1485K
10 Kasım	16:30	ABD	TÜFE (Aylık)	Ekim	0.7%	0.4%
10 Kasım	16:30	ABD	TÜFE(Yıllık)	Ekim	8.0%	8.2%
10 Kasım	16:30	ABD	Çekirdek TÜFE (Aylık)	Ekim	0.5%	0.6%
10 Kasım	16:30	ABD	Çekirdek TÜFE (Yıllık)	Ekim	6.6%	6.6%
10 Kasım	16:30	ABD	Reel Ortalama Saatlik Kazançlar (Yıllık)	Ekim	-	-3.8%
10 Kasım	16:30	ABD	Reel Ortalama Haftalık Kazançlar (Yıllık)	Ekim	-	-3.0%
10 Kasım	17:35	ABD	FED Yetkilisi Logan'ın Konuşması			
10 Kasım	20:30	ABD	FED Yetkilisi Mester'in Konuşması			
10 Kasım	21:30	ABD	FED Yetkilisi George'un Konuşması			
10 Kasım	22:00	ABD	Bütçe Dengesi (Milyar dolar)	Ekim	-	-429.7
11 Kasım	02:50	Japonya	ÜFE (Aylık)	Ekim	0.6%	0.7%
11 Kasım	02:50	Japonya	ÜFE (Yıllık)	Ekim	8.8%	9.7%
11 Kasım	10:00	Türkiye	Ödemeler Dengesi (Milyar dolar)	Eylül	-	-3.11
11 Kasım	10:00	Türkiye	Sanayi Üretimi (Aylık)	Eylül	-	2.4%
11 Kasım	10:00	Türkiye	Sanayi Üretimi (Yıllık)	Eylül	-	1.0%
11 Kasım	10:00	Almanya	TÜFE (Aylık)	Ekim	0.9%	0.9%
11 Kasım	10:00	Almanya	TÜFE (Yıllık)	Ekim	10.4%	10.4%
11 Kasım	12:00	Euro Bölgesi	AMB Yetkilisi Holzmann'ın Konuşması			
11 Kasım	15:00	Euro Bölgesi	AMB Yetkilisi Panetta'nın Konuşması			
11 Kasım	15:00	Euro Bölgesi	AMB Yetkilisi Guindos'un Konuşması			
11 Kasım	18:00	ABD	Michigan Üniversitesi Görünüm Endeksi	Kasım	59.6	59.9
11 Kasım	18:00	ABD	Michigan Üniversitesi Beklenti Endeksi	Kasım	-	56.2
11 Kasım	18:00	ABD	Michigan Üniversitesi 1 Yıllık Enflasyon Beklentisi	Kasım	-	5.0%
11 Kasım	18:00	ABD	Michigan Üniversitesi Cari Durum	Kasım	-	65.6
11 Kasım	19:00	Euro Bölgesi	AMB Yetkilisi Lane'in Konuşması			
11 Kasım	19:00	Euro Bölgesi	AMB Yetkilisi De Cos ve Centeno'nun Konuşması			

Kaynak: Bloomberg, TCMB, TÜİK, HLY Araştırma

## Yatırım Danışmanlığı ve Bireysel Portföy Yönetimi

Özlem ÜNAL  
Müdür

Tuba ŞAHİN  
Yönetmen

Semih Can ÖZER  
Uzman

Semih ÖZER  
Uzman

Gizem Tetik  
ARGİN  
Uzman



yrtdanismanligibpy@halkyatirim.com.tr



0(212) 314 81 81

### ÇEKİNCE

"Yatırım Danışmanlığı" hizmeti; aracı kurumlar, portföy yönetim şirketleri, mevduat kabul etmeyen bankalar ile müşteri arasında imzalanacak Yatırım Danışmanlığı sözleşmesi çerçevesinde sunulmaktadır. Burada yer alan bilgi, yorum ve tavsiyeleri, kişilerin yerindelik testi ile belirlediği risk seviyeleri dikkate alınarak, Halk Yatırım Yatırım Danışmanlığı ve Araştırma birimi nezdinde güvenilir olduğuna inanılan bilgi kaynaklarından yararlanarak hazırlanmakta ve kişiye özel sunulmaktadır. Verilen bu tavsiyeler mali durumunuz ile risk ve getiri tercihlerinize uygun olmayabilir. Bu nedenle, risk yapınıza uygun olmayan şekilde sadece burada yer alan bilgilere dayanılarak yatırım kararı verilmesi beklentilerinize uygun sonuçlar doğurmayabilir. Size özel olarak tahsis edilen Yatırım Danışmanınız ile irtibata geçmeniz ve mali durumunuz ve risk seviyelerinize uygun kararları birlikte almanız tavsiye edilir.

Veri ve grafikler güvenilirliğine inandığımız güvenilir kaynaklardan derlenmiş olup, yapılan yorumlar sadece HALK YATIRIM MENKUL DEĞERLER A.Ş. Yatırım Danışmanlığı'nın beklentilerini yansıtmaktadır. Bu bilgiler ışığında yapılan ve yapılacak olan ileriye dönük yatırımların sonuçlarından Şirketimiz hiçbir şekilde sorumlu tutulamaz. Ayrıca, Halk Yatırım Menkul Kıymetler A.Ş.'nin yazılı izni olmadıkça içeriği kısmen ya da tamamen üçüncü kişilerce hiç bir şekil ve ortamda yayınlanamaz, iktisap edilemez, alıntı yapılamaz, kullanılamaz. İleti, gönderilen kişiye özel ve münhasırdır. İlave olarak, bu raporun gönderildiği ve yukarıdaki açıklamalarımız doğrultusunda kullanıldığı ülkelerdeki yasal düzenlemelerden kaynaklı tüm talep ve dava haklarımız saklıdır.

Uyarı Notu: Bu e-posta'nın içerdiği bilgiler (ekleri dahil olmak üzere) gizlidir. Onayımız olmaksızın üçüncü kişilere açıklanamaz. Bu mesajın gönderilmek istendiği kişi değilseniz, lütfen mesajı sisteminizden derhal siliniz. Halk Yatırım Menkul Değerler A.Ş. bu mesajın içerdiği bilgilerin doğruluğu veya eksiksiz olduğu konusunda bir garanti vermemektedir. Bu nedenle bilgilerin ne şekilde olursa olsun, içeriğinden, iletilmesinden, alınmasından, saklanmasından sorumlu değildir. Bu mesajın içeriği yazarına ait olup, Halk Yatırım Menkul Değerler A.Ş.'nin görüşlerini içermeyebilir.

